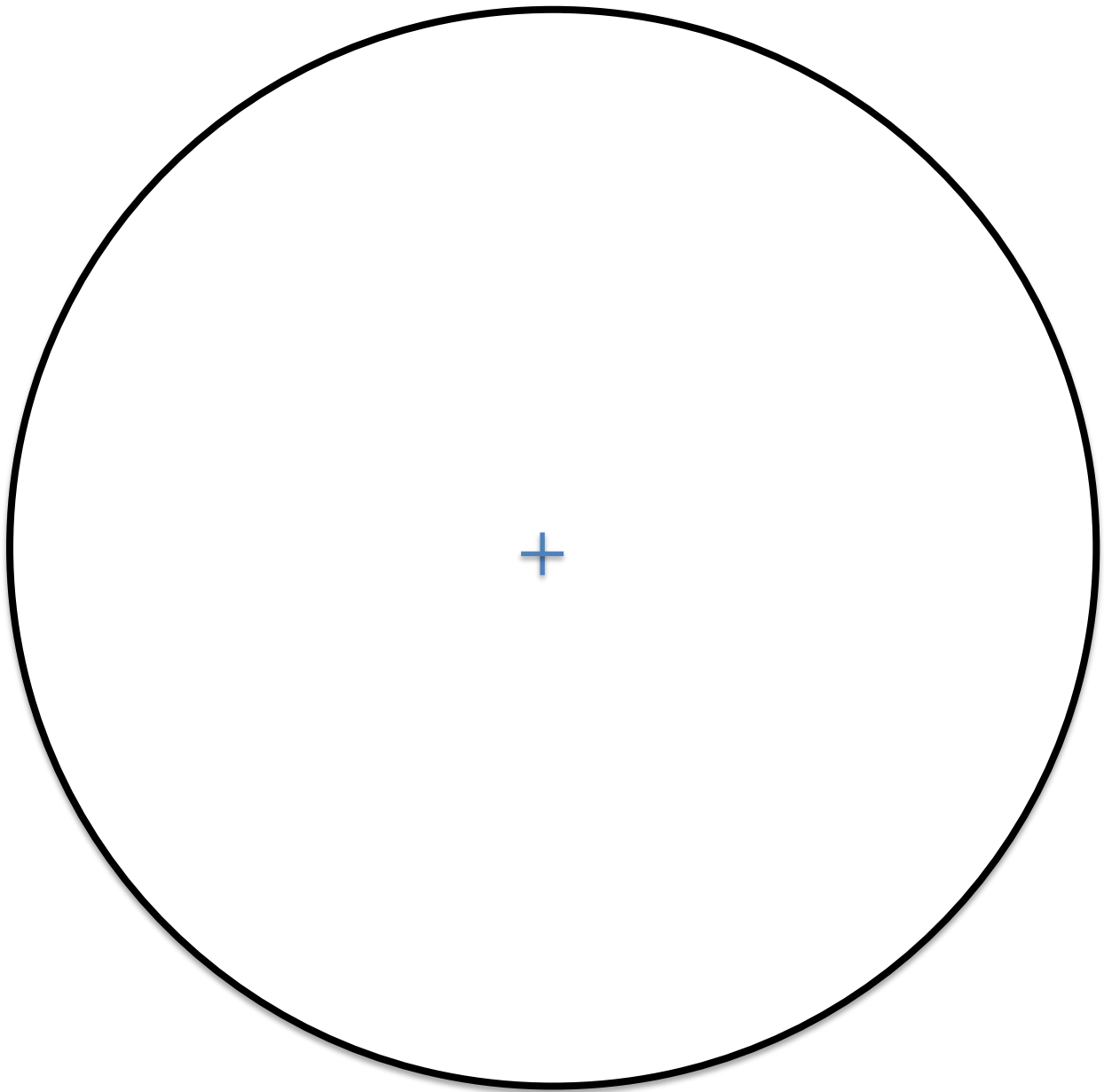



# Vi deler en sirkel i like deler



## Oppgave:

1. Del sirkelen i fire like deler. Bruk linjal.
2. Fargelegg en del rød.  
Fargelegg to deler lilla.  
Fargelegg en del gul.
3. Skriv en brøk ved siden av hver farge som forteller hvor stor del av sirkelen fargen utgjør.

# Vi deler et kvadrat i like deler



## Oppgave:

1. Del kvadratet i fire like deler. Bruk linjal.
2. Fargelegg to deler lilla.  
Fargelegg en del rosa.  
Fargelegg en del grønn.
3. Skriv en brøk ved siden av hver farge som forteller hvor stor del av kvadratet fargen utgjør.

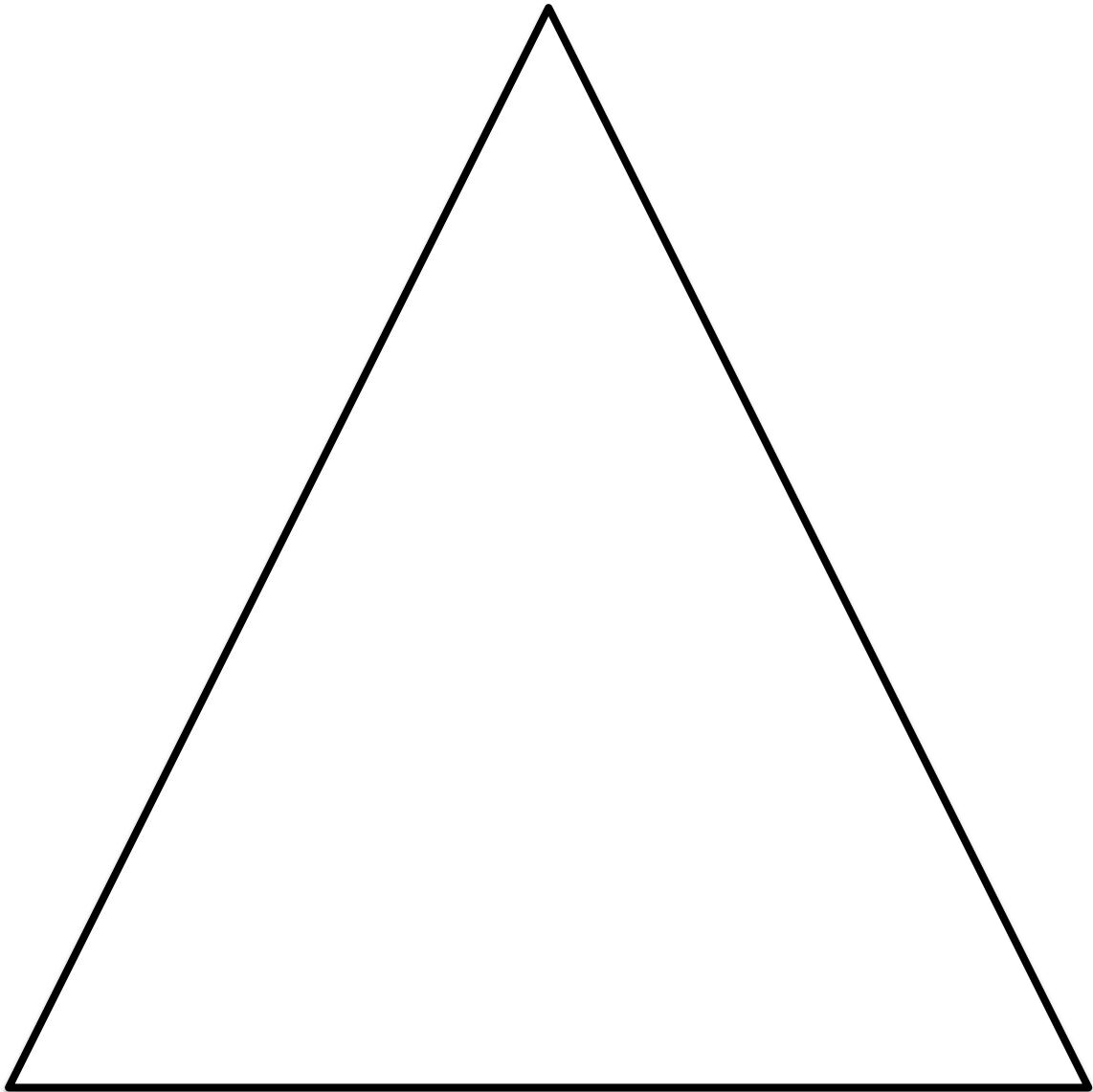
# Vi deler et rektangel i like deler



## Oppgave:

1. Del rektangelet i fire like deler. Bruk linjal.
2. Fargelegg to deler rød.  
Fargelegg en del blå.  
Fargelegg en del oransje.
3. Skriv en brøk ved siden av hver farge som forteller hvor stor del av rektangelet fargen utgjør.

# Vi deler en trekant i like deler



## Oppgave:

1. Del trekanten i tre like deler. Bruk linjal.
2. Fargelegg to deler grønn.  
Fargelegg en del brun.  
Fargelegg en del gul.
3. Skriv en brøk ved siden av hver farge som forteller hvor stor del av trekanten fargen utgjør.