

Oppdrag kodeord

Fremgangsmåte:

- Skriv ut et sett med poster. Det kan være en fordel å laminere postene slik at de holder seg bedre. Kopier også opp en svarslipp til hver gruppe.
- Gjem postene på lure steder utover et definert område.
- Del elevene opp i par eller små grupper. Hver gruppe får utdelt en svarslipp og en blyant. Deretter løper de rundt og leter etter poster. Hvert bilde har et nummer. Elevene ser hva som er på bildet, for så å skrive førstelyden i ruta på svarslippen med samme nummer.
Hva blir løsningsordet?

Svar:

1: H (høne) - 2: Ø (øre) - 3: S (sel) - 4: T (traktor) - 5: S (støvler) - 6: T (tau) - 7: O (okse) -
8: R (rognebær) - 9: M (mose)

Løsningsordet blir HØSTSTORM.

Finn det hemmelige ordet!

1	2	3	4	5	6	7	8	9
---	---	---	---	---	---	---	---	---

© undervisningsmetoder

Finn det hemmelige ordet!

1	2	3	4	5	6	7	8	9
---	---	---	---	---	---	---	---	---

© undervisningsmetoder

1




© undervisningsmetoder

2



© undervisningsmetoder

3



© undervisningsmetoder

4




© undervisningsmetoder

5




© undervisningsmetoder

6



© undervisningsmetoder

7



© undervisningsmetoder

8



© undervisningsmetoder

9

